

ПІДСУМКИ ВИКОНАННЯ БЮДЖЕТУ
БЕРИСЛАВСЬКОГО РАЙОНУ
ЗА 2017 РІК



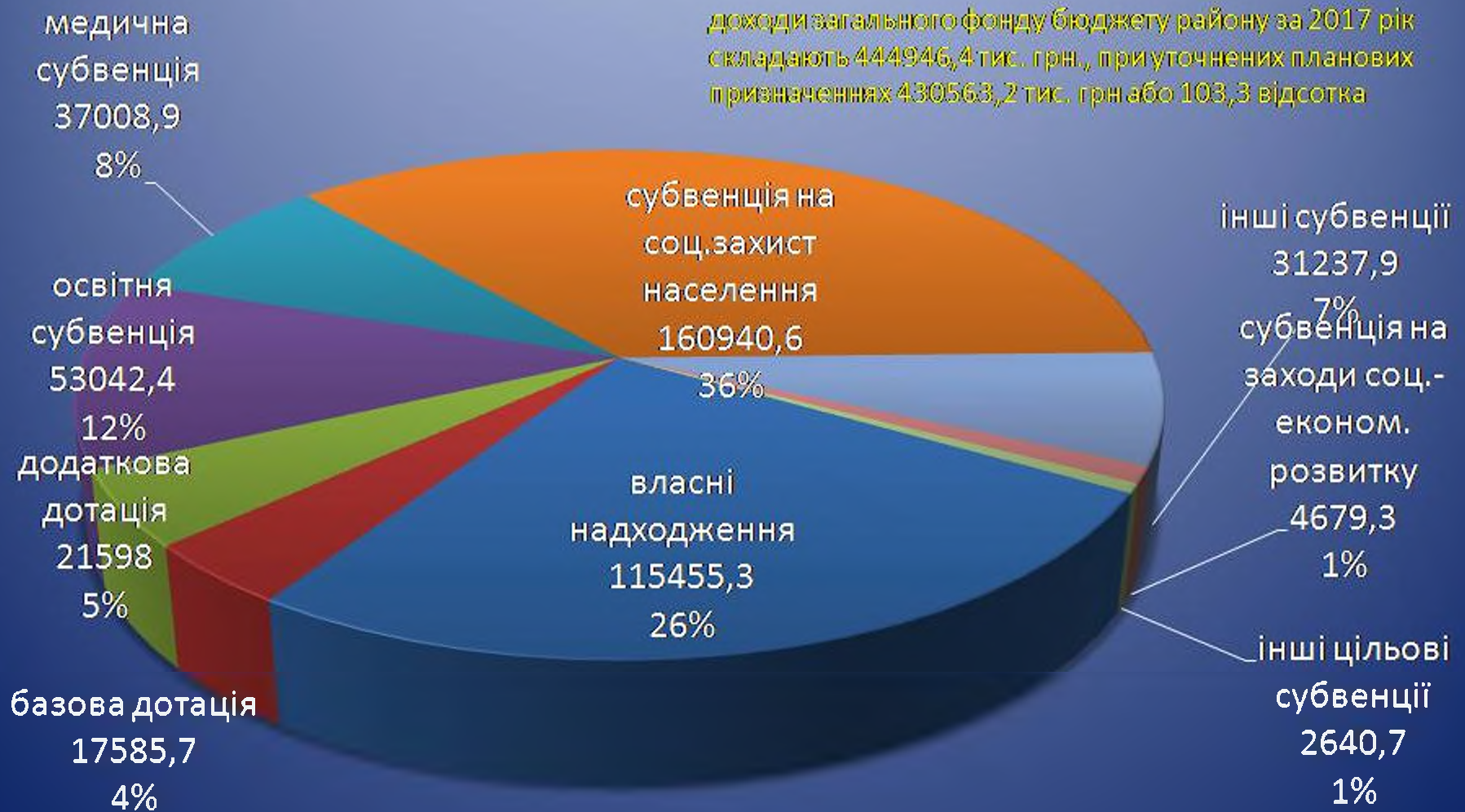
м.БЕРИСЛАВ
2018

Надходження власних доходів до бюджету Бериславського району за 2017 рік



Структура доходів загального фонду бюджету Бериславського району за 2017 рік

доходи загального фонду бюджету району за 2017 рік складають 444946,4 тис. грн., при уточнених планових призначеннях 430563,2 тис. грн або 103,3 відсотка

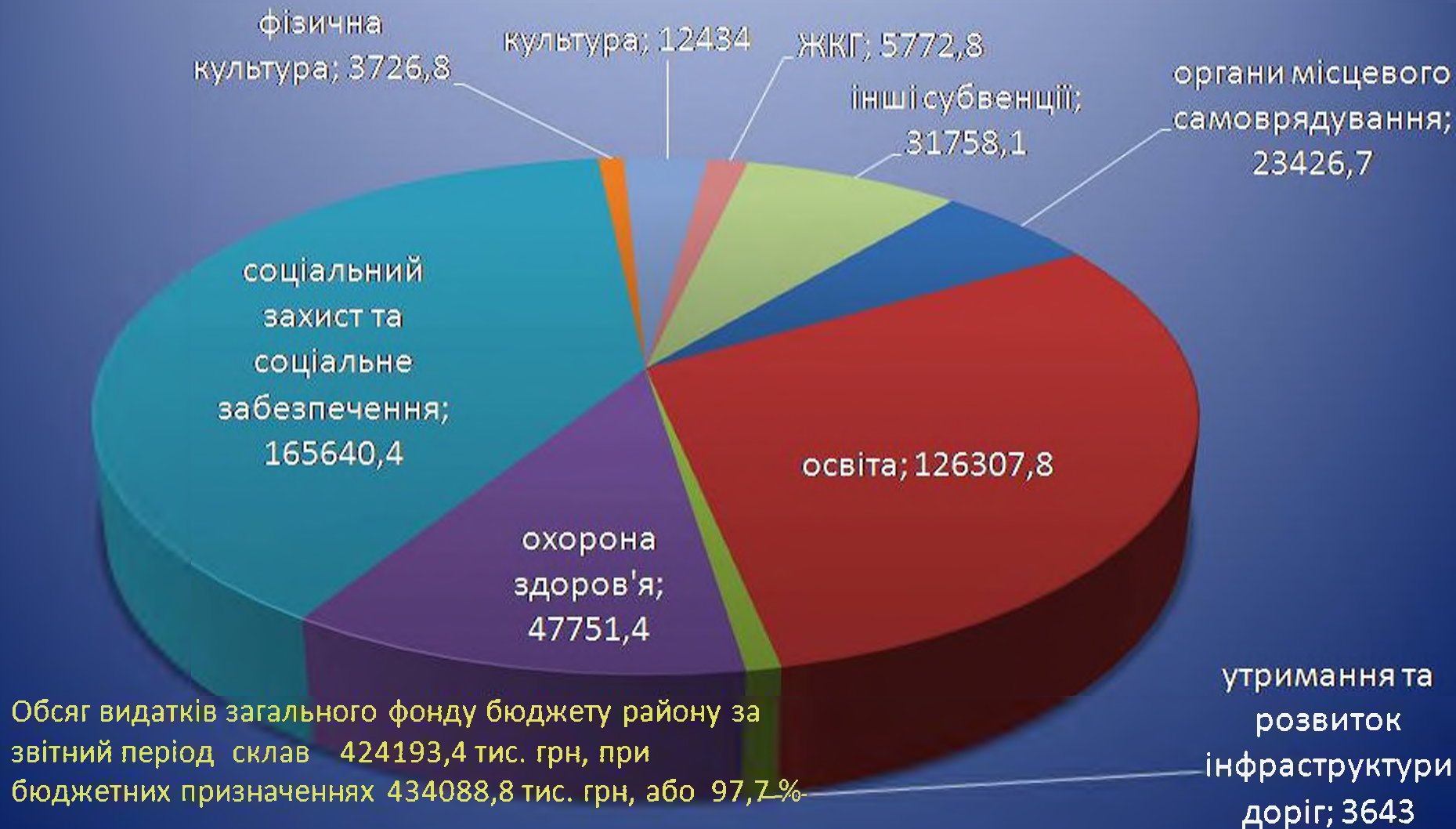


Структура доходів спеціального фонду бюджету Бериславського району за 2017 рік



Дохідна частина спеціального фонду бюджету району склала 17712,9 тис. грн, при уточнених річних планових призначеннях 10376,4 тис. грн, що складає 170,7 відсотка до річних призначень

Видаткова частина загального фонду бюджету Бериславського району за 2017 рік



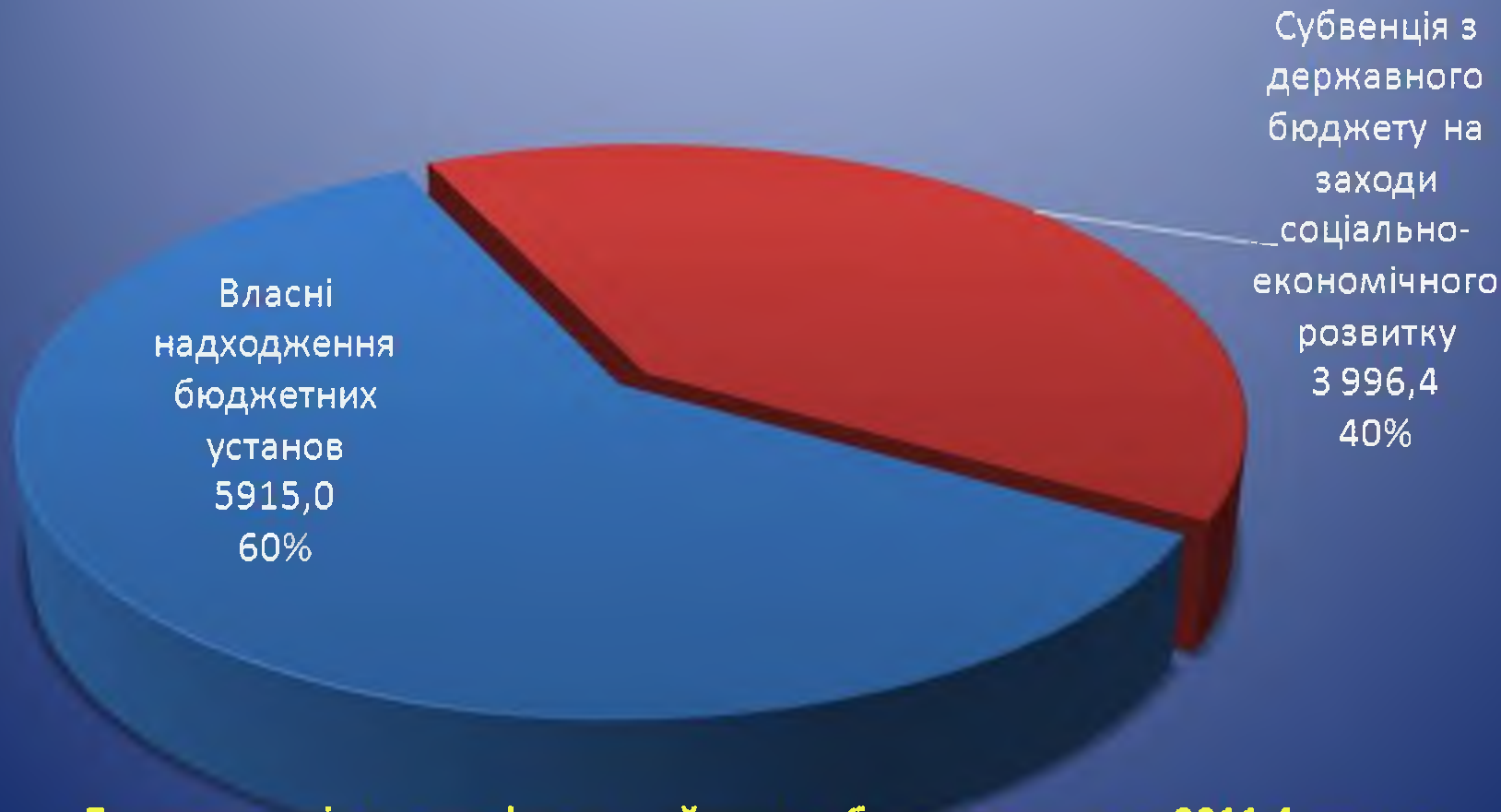
Динаміка власних доходів до районного бюджету за 2016-2017 рр.



Структура доходів загального фонду районного бюджету за 2017 рік



Структура доходів спеціального фонду районного бюджету за 2017 рік




Доходи спеціального фонду районного бюджету склали 9911,4 тис. грн, при уточненому річному плані 7893,6 тис. грн, що становить 125,6 відсотка

Видаткова частина загального фонду районного бюджету за 2017 рік



Видаткова частина спеціального фонду районного бюджету за 2017 рік



Обсяг видатків спеціального фонду бюджету складає 18808,6 тис. грн., що порівняно з відповідним показником минулого року на 8,6% більше. Рівень виконання планових річних показників склав 87,6%.

Узагальнені показники виконання районного бюджету

за 2017 рік

Найменування	Затверджено згідно розпису на 2017 рік	Виконано	% виконання до плану	Відхилення
Всього доходів районного бюджету	351580,7	358575,2	102,0%	6994,4
Фінансування за рахунок зміни залишків коштів на початок періоду	10964,5	11076,9	101,0%	112,4
Всього доходів районного бюджету з урахуванням залишку	362545,2	369652,1	102,0%	7106,9
Видатки				
Видатки районного бюджету по головних розпорядниках	320618,6	315461,8	98,4%	-5156,9
Інші субвенції	27135,5	27081,4	99,8%	-54,1
Субвенція з місцевого бюджету державному бюджету на виконання програм соціально-економічного та культурного розвитку регіонів	281,8	281,7	100,0%	-0,1
Субвенція з державного бюджету місцевим бюджетам на здійснення заходів щодо соціально-економічного розвитку окремих територій	756,6	756,6		0,0
Резервний фонд	20,0	0,0	0%	-20,0
Разом з урахуванням трансфертів	348812,5	343581,4	98,5%	-5231,1
Надання державного пільгового кредиту індивідуальним сільським забудовникам	150,0	150,0	100,0%	0,0
Кошти, що передаються із загального фонду до бюджету розвитку	13582,7	10372,4	76,4%	-3210,3
Залишки коштів на 01.01.2018 р. з врахуванням залишку по банку "Україна"	0,0	15548,3		0,0
Баланс	362545,2	369652,1	102,0%	7106,9

Узагальнені показники виконання спеціального фонду районного бюджету за 2017 рік

Найменування	Затверджено згідно розпису на 2017 рік	Виконано	% виконання до плану	Відхилення
Разом доходів спеціального фонду	7893,6	9911,4	125,6%	2017,8
Кошти, що передаються із загального фонду до бюджету розвитку	13582,7	10372,4	76,4%	-3210,3
Фінансування за рахунок зміни залишків коштів на початок періоду	0,0	182,8		
Всього доходів районного бюджету з урахуванням залишку	21476,3	20466,7	95,3%	-1009,6
Видатки				
Видатки районного бюджету по головних розпорядниках	21476,3	18808,6	87,6 %	-2667,7
Разом видатків	21476,3	18808,6	87,6 %	-2667,7
Залишки коштів на 01.01.18		1658,0		
інші розрахунки		0,1		
Повернення коштів, наданих для кредитування індивідуальних сільських забудовників	-200	-200	100 %	0
Надання державного пільгового кредиту індивідуальним сільським забудовникам	200	200	100 %	0
Баланс	21476,3	20466,7	95,3 %	-1009,6